

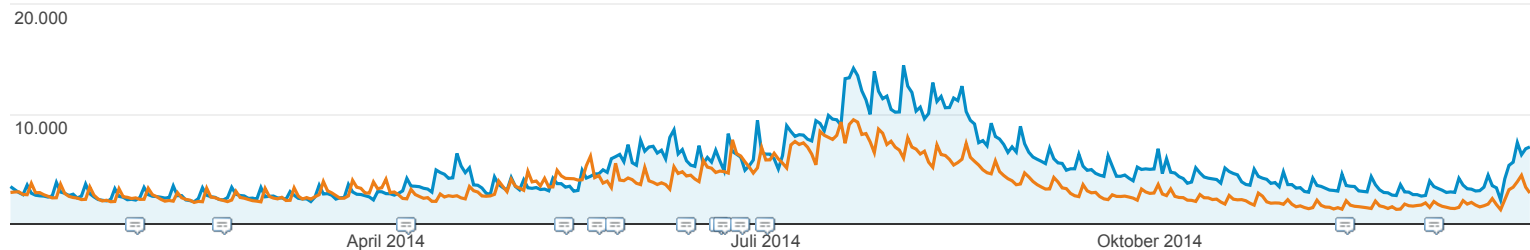
01.01.2014 - 31.12.2014
Vergleichen mit: 01.01.2013 - 31.12.2013

Zielgruppenübersicht

Alle Sitzungen
+0,00 %

Übersicht

01.01.2014 - 31.12.2014: Sitzungen
01.01.2013 - 31.12.2013: Sitzungen



Sitzungen
40,77 %
1.800.751 vs. 1.279.180

Nutzer
38,91 %
1.420.332 vs. 1.022.477

Seitenaufrufe
26,95 %
5.737.205 vs. 4.519.189

Seiten/Sitzung
-9,82 %
3,19 vs. 3,53

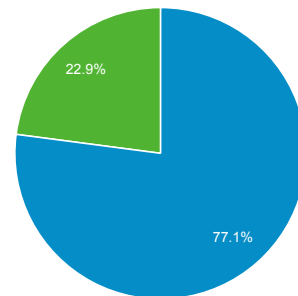
Durchschnittl. Sitzungsdauer
-5,30 %
00:02:22 vs. 00:02:30

Absprungrate
7,74 %
54,31 % vs. 50,41 %

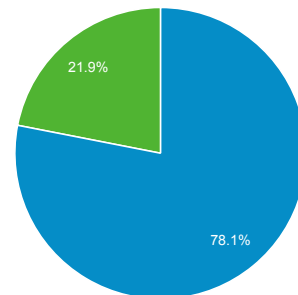
Neue Sitzungen in %
-1,27 %
77,03 % vs. 78,02 %

New Visitor Returning Visitor

01.01.2014 - 31.12.2014



01.01.2013 - 31.12.2013



Sprache

Sitzungen % Sitzungen

1. de-de

01.01.2014 - 31.12.2014

882.169 48,99 %

01.01.2013 - 31.12.2013

805.017 62,93 %

Änderung in %

9,58 % -22,16 %

2. de

01.01.2014 - 31.12.2014

818.567 45,46 %

01.01.2013 - 31.12.2013

386.421 30,21 %

Änderung in %

111,83 % 50,48 %

3. en-us

01.01.2014 - 31.12.2014

33.480 1,86 %

01.01.2013 - 31.12.2013

27.840 2,18 %

Änderung in %

20,26 % -14,57 %

4. en	01.01.2014 - 31.12.2014	27.677	1,54 %
	01.01.2013 - 31.12.2013	37.648	2,94 %
	Änderung in %	-26,48 %	-47,78 %
5. de-ch	01.01.2014 - 31.12.2014	3.604	0,20 %
	01.01.2013 - 31.12.2013	696	0,05 %
	Änderung in %	417,82 %	267,84 %
6. en-gb	01.01.2014 - 31.12.2014	3.340	0,19 %
	01.01.2013 - 31.12.2013	1.297	0,10 %
	Änderung in %	157,52 %	82,93 %
7. de-at	01.01.2014 - 31.12.2014	3.071	0,17 %
	01.01.2013 - 31.12.2013	834	0,07 %
	Änderung in %	268,23 %	161,57 %
8. da-dk	01.01.2014 - 31.12.2014	2.338	0,13 %
	01.01.2013 - 31.12.2013	1.170	0,09 %
	Änderung in %	99,83 %	41,95 %
9. nl-nl	01.01.2014 - 31.12.2014	2.109	0,12 %
	01.01.2013 - 31.12.2013	1.332	0,10 %
	Änderung in %	58,33 %	12,47 %
10. pl	01.01.2014 - 31.12.2014	1.929	0,11 %
	01.01.2013 - 31.12.2013	1.346	0,11 %
	Änderung in %	43,31 %	1,80 %