

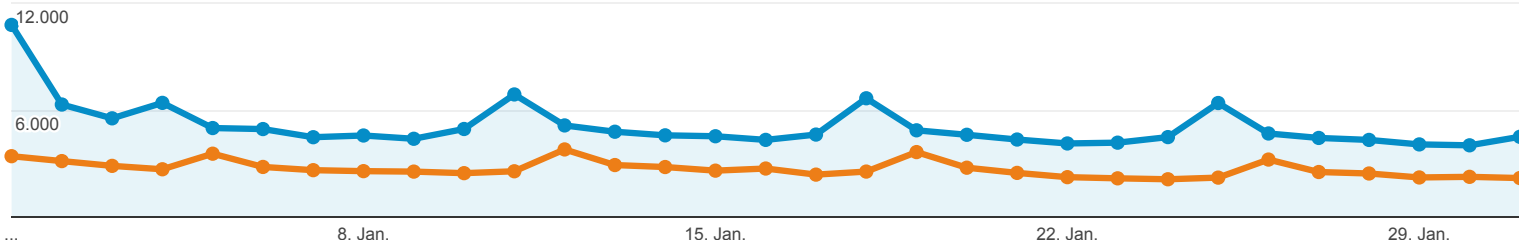
01.01.2015 - 31.01.2015
Vergleichen mit: 01.01.2014 - 31.01.2014

Zielgruppenübersicht

Alle Sitzungen
+0,00 %

Übersicht

01.01.2015 - 31.01.2015: Sitzungen
01.01.2014 - 31.01.2014: Sitzungen



Sitzungen
88,51 %
158.545 vs. 84.104

Nutzer
85,72 %
134.354 vs. 72.341

Seitenaufrufe
67,00 %
509.754 vs. 305.246

Seiten/Sitzung
-11,41 %
3,22 vs. 3,63

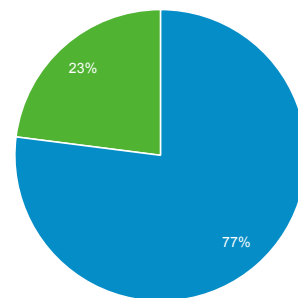
Durchschnittl. Sitzungsdauer
-7,16 %
00:02:29 vs. 00:02:41

Absprungrate
7,61 %
54,41 % vs. 50,56 %

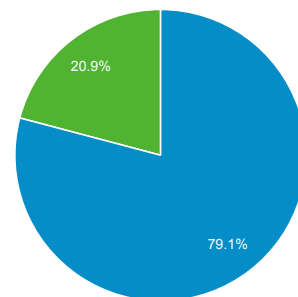
Neue Sitzungen in %
-2,65 %
76,97 % vs. 79,07 %

New Visitor Returning Visitor

01.01.2015 - 31.01.2015



01.01.2014 - 31.01.2014



Sprache

Sitzungen % Sitzungen

1. de

01.01.2015 - 31.01.2015 81.882 51,65 %

01.01.2014 - 31.01.2014 21.935 26,08 %

Änderung in % **273,29 % 98,02 %**

2. de-de

01.01.2015 - 31.01.2015 69.262 43,69 %

01.01.2014 - 31.01.2014 57.378 68,22 %

Änderung in % **20,71 % -35,97 %**

3. en-us

01.01.2015 - 31.01.2015 2.392 1,51 %

01.01.2014 - 31.01.2014 1.642 1,95 %

Änderung in % **45,68 % -22,72 %**

4. en	01.01.2015 - 31.01.2015	1.160	0,73 %
	01.01.2014 - 31.01.2014	1.224	1,46 %
	Änderung in %	-5,23 %	-49,73 %
5. de-ch	01.01.2015 - 31.01.2015	445	0,28 %
	01.01.2014 - 31.01.2014	217	0,26 %
	Änderung in %	105,07 %	8,78 %
6. de-at	01.01.2015 - 31.01.2015	370	0,23 %
	01.01.2014 - 31.01.2014	146	0,17 %
	Änderung in %	153,42 %	34,44 %
7. en-gb	01.01.2015 - 31.01.2015	368	0,23 %
	01.01.2014 - 31.01.2014	127	0,15 %
	Änderung in %	189,76 %	53,71 %
8. ru	01.01.2015 - 31.01.2015	287	0,18 %
	01.01.2014 - 31.01.2014	67	0,08 %
	Änderung in %	328,36 %	127,23 %
9. nl	01.01.2015 - 31.01.2015	196	0,12 %
	01.01.2014 - 31.01.2014	97	0,12 %
	Änderung in %	102,06 %	7,19 %
10. pl	01.01.2015 - 31.01.2015	194	0,12 %
	01.01.2014 - 31.01.2014	86	0,10 %
	Änderung in %	125,58 %	19,67 %